



Schweizerische Eidgenossenschaft  
Confédération suisse  
Confederazione Svizzera  
Confederaziun svizra

Dipartimento federale degli  
affari esteri DFAE

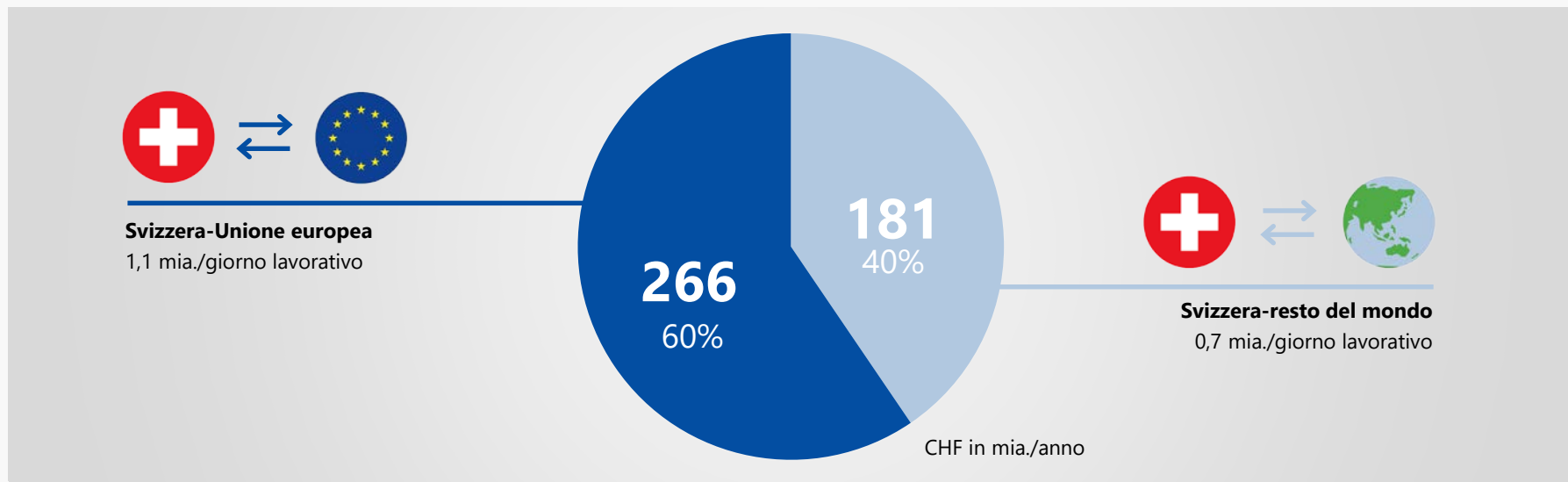
A close-up photograph of numerous coins of various denominations and colors (silver, gold, copper) scattered together. The coins are slightly out of focus, creating a textured background. The text 'Scambi economici tra la Svizzera e l'UE' is overlaid in white on this background.

# Scambi economici tra la Svizzera e l'UE

© pixabay



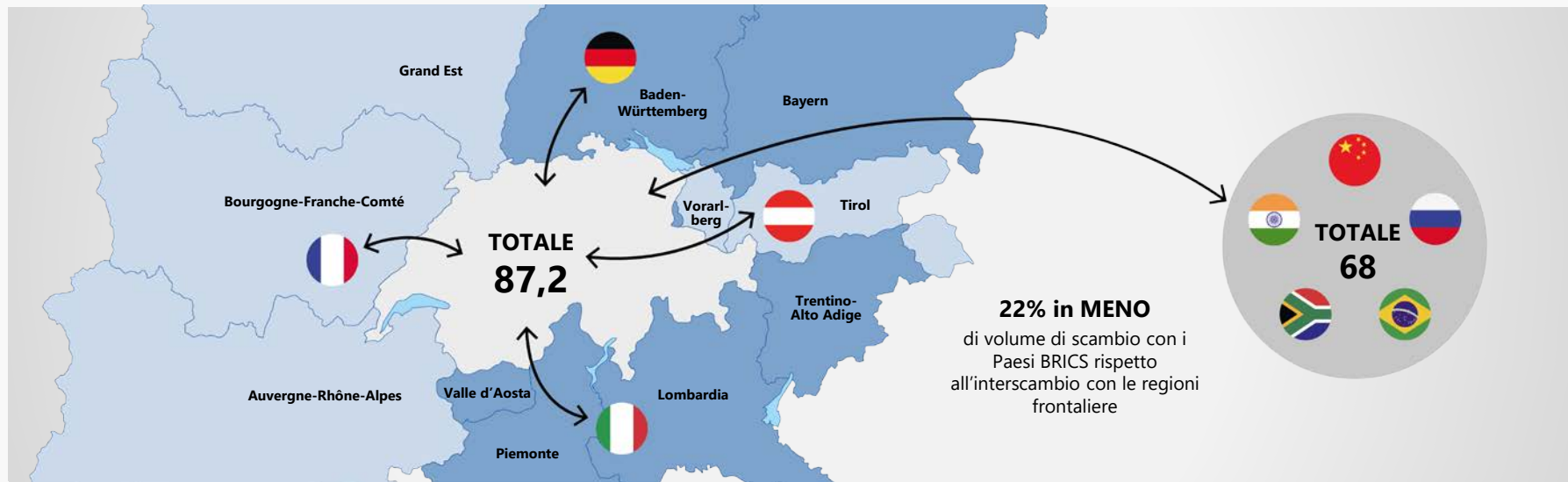
# L'UE: primo partner commerciale della Svizzera



Volumi 2019 degli scambi commerciali della Svizzera in mia. CHF/anno. Fonte: Swiss-ImpeX



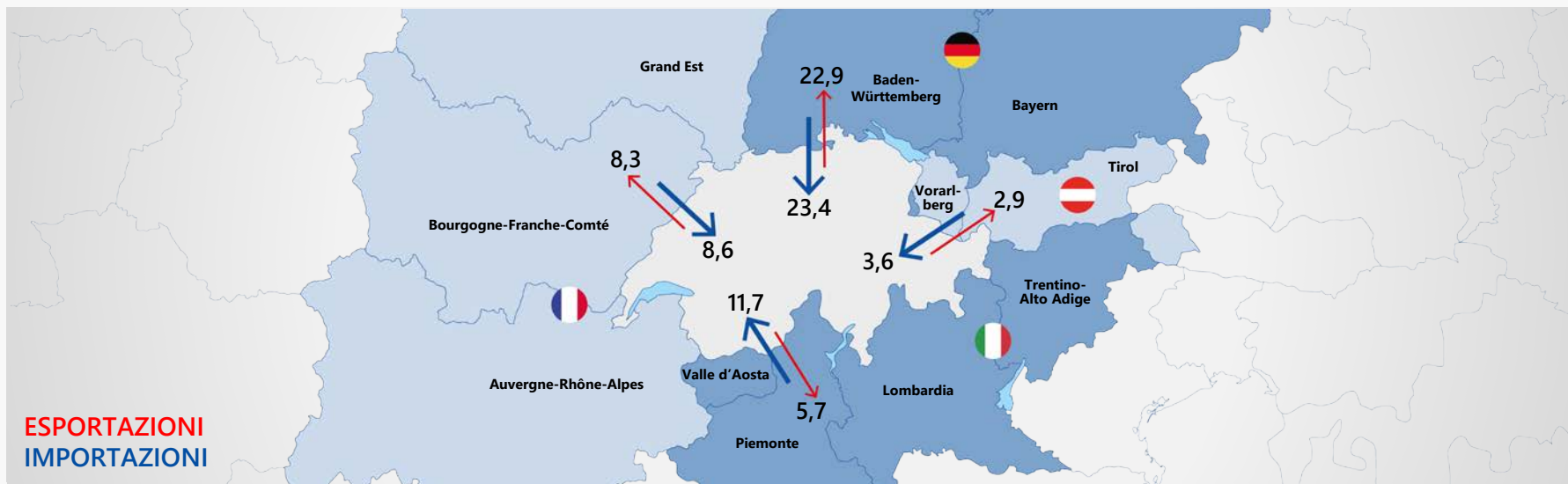
# Importanti scambi con le regioni frontaliere



Volumi di scambio 2019 in mia. CHF/anno. Fonte: Swiss-Impex e ambasciate svizzere nei Paesi vicini



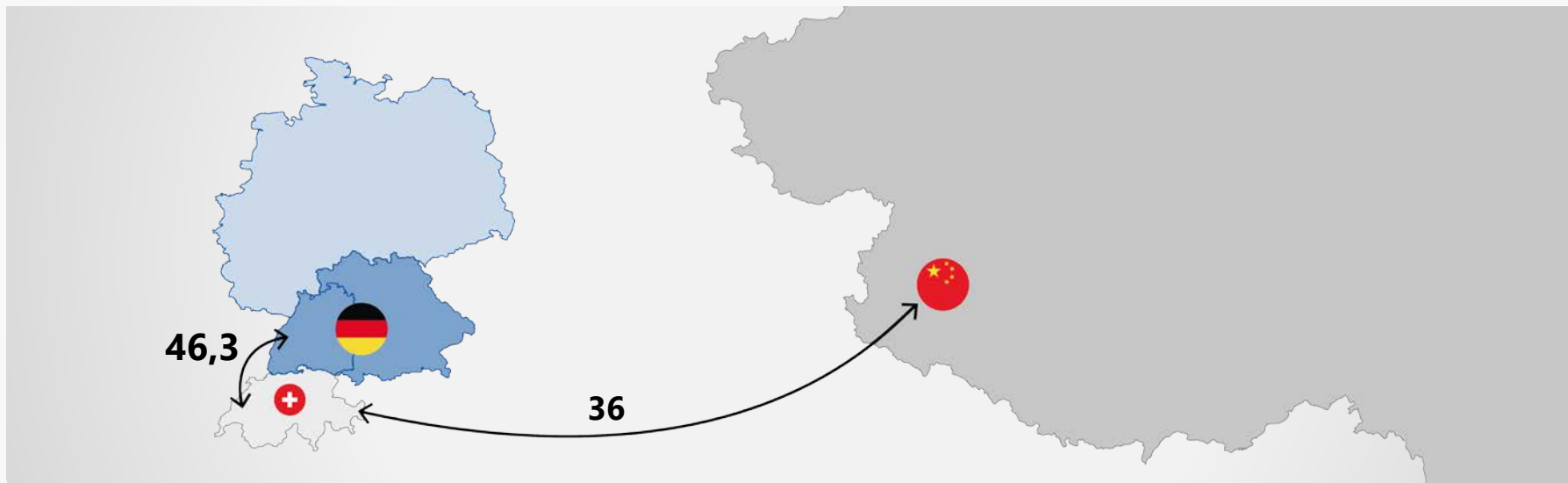
# Scambi con le regioni frontaliere



Esportazioni e importazioni nel 2019 in mia. CHF/anno. Fonte: Swiss-Impex e ambasciate svizzere nei Paesi vicini



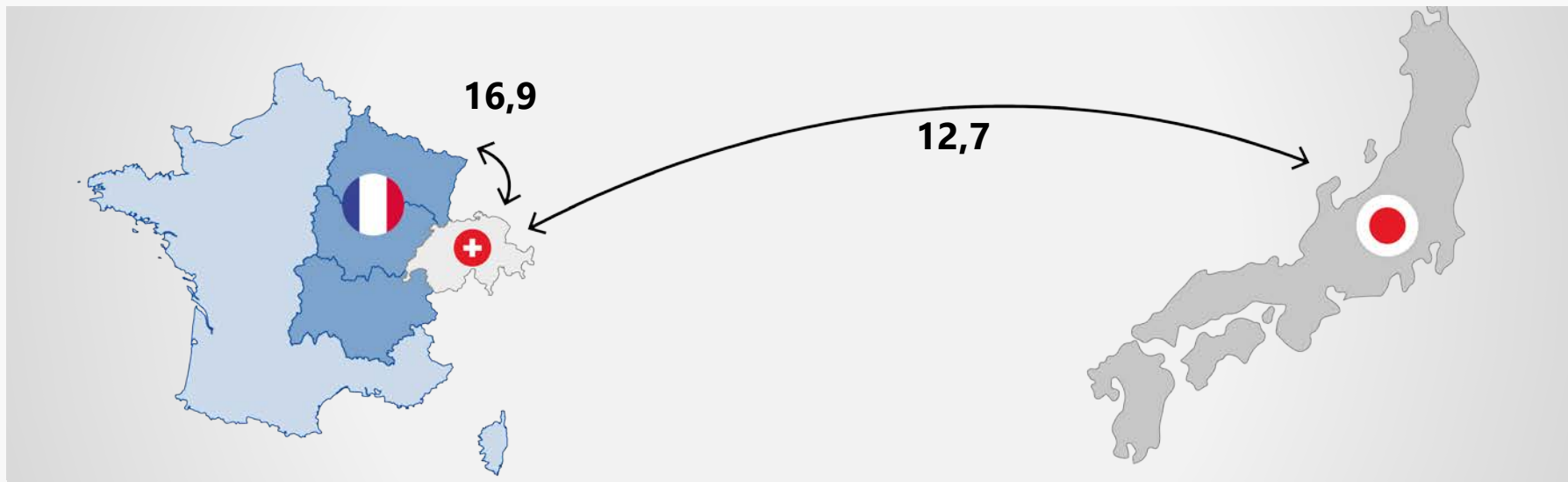
# Scambi con le regioni frontaliere tedesche



Volumi di scambio 2019 in mia. CHF/anno. Fonte: Swiss-Impex e ambasciate svizzere nei Paesi vicini



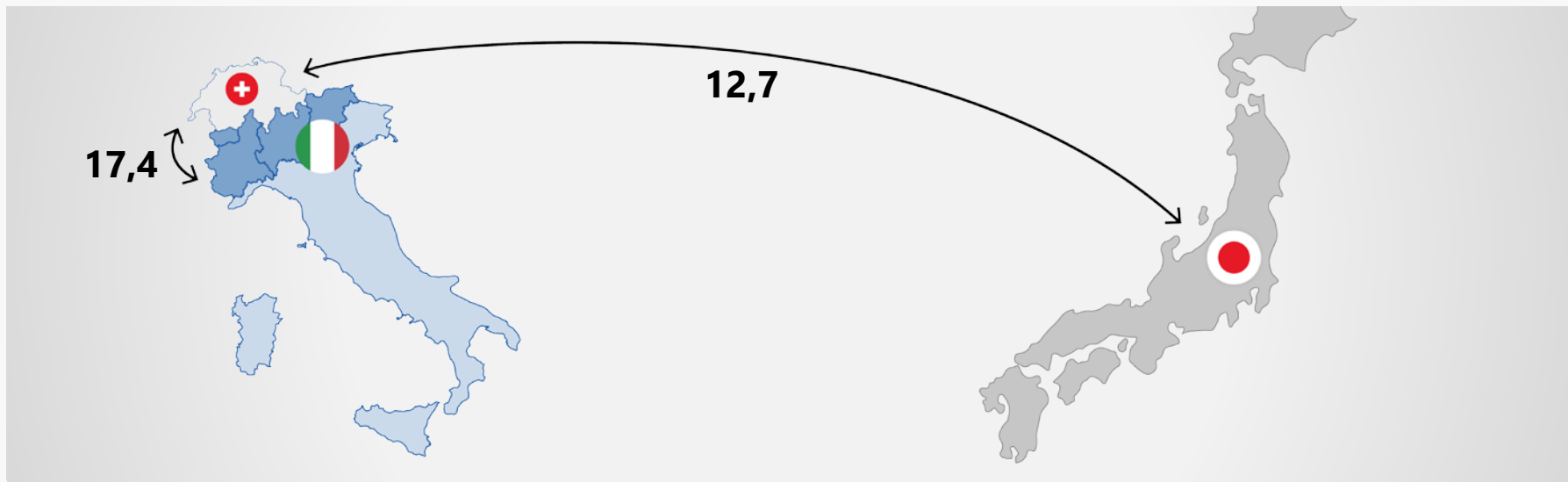
# Scambi con le regioni frontaliere francesi



Volumi di scambio 2019 in mia. CHF/anno. Fonte: Swiss-Impex e ambasciate svizzere nei Paesi vicini



# Scambi con le regioni frontaliere italiane



Volumi di scambio 2019 in mia. CHF/anno. Fonte: Swiss-Impex e ambasciate svizzere nei Paesi vicini



# 1 giorno con l'UE > 1 anno con il Sudafrica



Volumi di scambio 2019 in mia. CHF. Fonte: Swiss-ImpeX





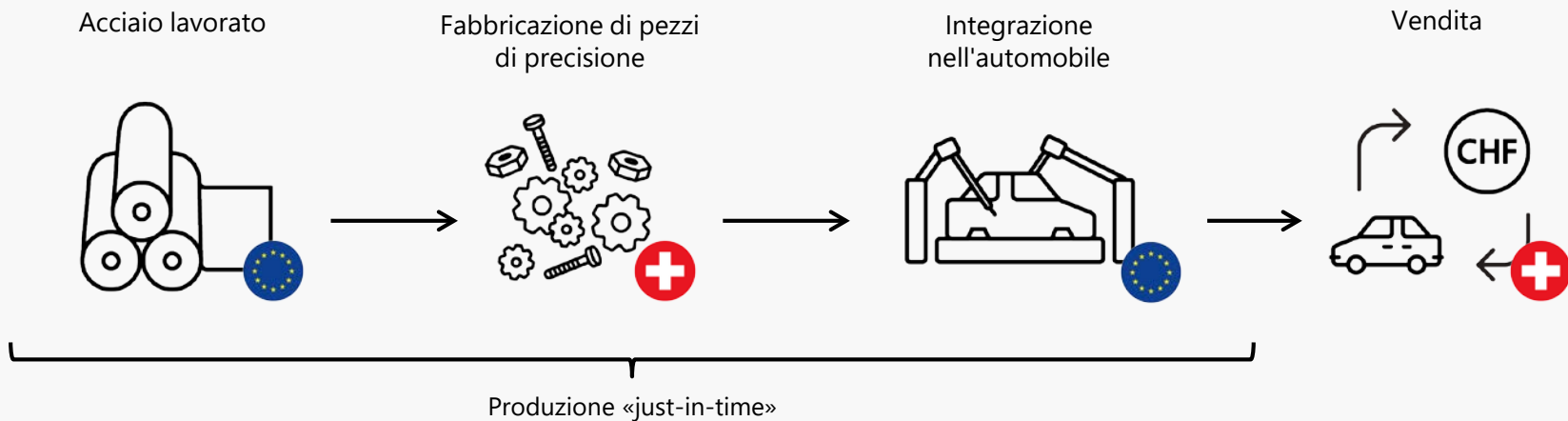
# 1 giorno con l'UE > 1 anno con l'Indonesia



Volumi di scambio 2019 in mia. CHF. Fonte: Swiss-Impex.

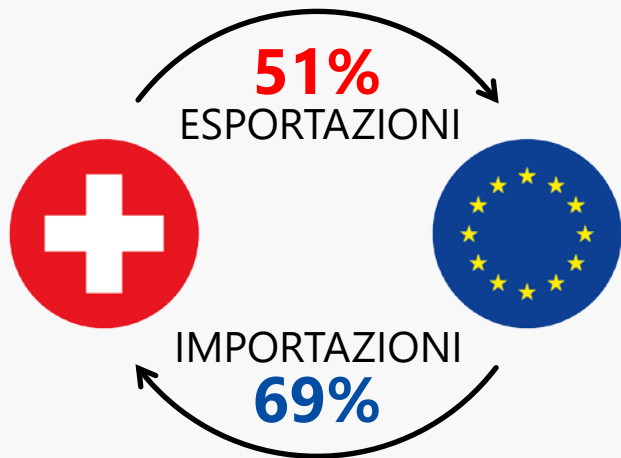


# Catena del valore nel settore automobilistico





# Industrie CH e UE: strettamente interconnesse



## Prodotti delle industrie chimiche e farmaceutiche

ESPORTAZIONI 48% IMPORTAZIONI 79%



## Strumenti di precisione, orologeria e gioielli

ESPORTAZIONI 39% IMPORTAZIONI 41%



## Macchine, apparecchi, elettronica

ESPORTAZIONI 57% IMPORTAZIONI 63%

Esportazioni e importazioni 2019 in percentuale del totale degli scambi. Fonte: Swiss-Implex



# Svizzera-UE: relazione proficua




## La Svizzera, terzo partner dell'UE nel 2019

La Svizzera è stata il terzo partner commerciale dell'UE nel 2019 dopo gli Stati Uniti e la Cina



## Infrastrutture

Linee ferroviarie nord-sud attraverso le Alpi (NFTA)



## Mobilità

465'000 Svizzeri nell'UE e circa 1,4 mio. di cittadini europei in Svizzera

Quasi 325'000 frontalieri si recano ogni giorno in Svizzera



## Investimenti CH nell'UE

810 mia. CHF investiti nell'UE

La Svizzera è il secondo più grande investitore nell'UE dopo gli Stati Uniti



## Tecnologie emergenti e del futuro

Partecipazione di sedici istituzioni svizzere (tra cui il PF di Losanna) allo «Human Brain Project» e a «Graphene»



Schweizerische Eidgenossenschaft  
Confédération suisse  
Confederazione Svizzera  
Confederaziun svizra

Dipartimento federale degli  
affari esteri DFAE

# Grazie per l'attenzione

[www.dfae.admin.ch/europa\\_it](http://www.dfae.admin.ch/europa_it)